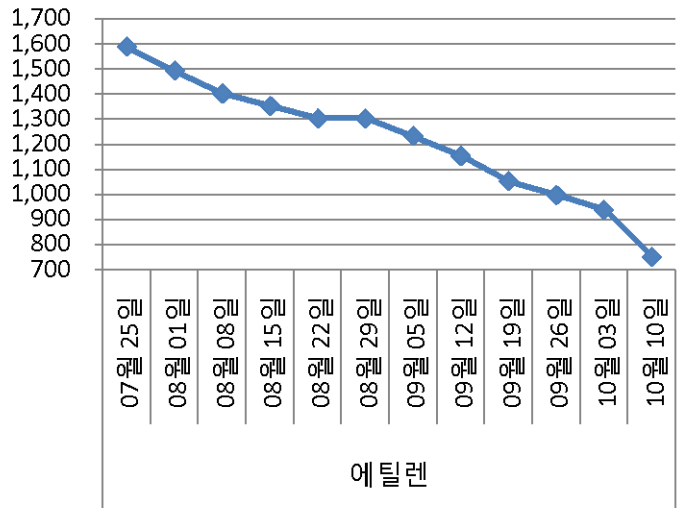


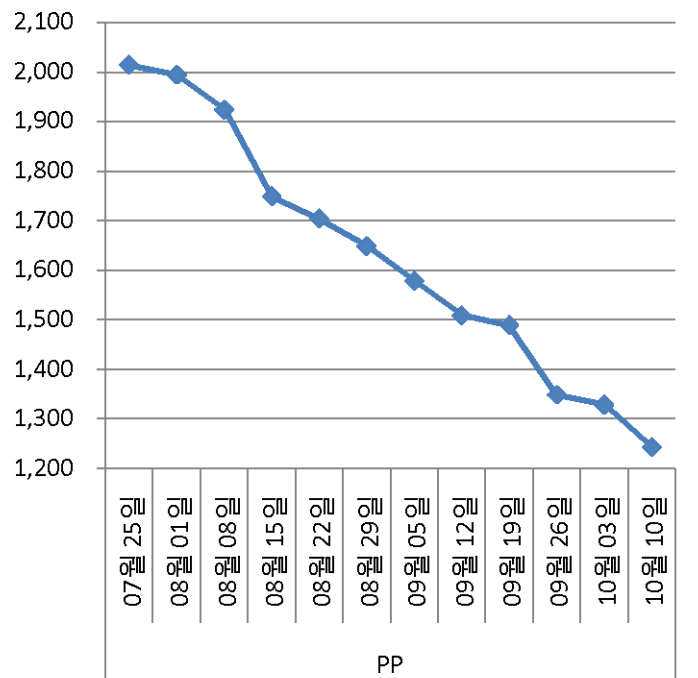
월간 가격 변동 추이(9월 4주)

구분	일자	가격
에틸렌	07월 25일	1,590
	08월 01일	1,495
	08월 08일	1,405
	08월 15일	1,355
	08월 22일	1,305
	08월 29일	1,305
	09월 05일	1,235
	09월 12일	1,155
	09월 19일	1,055
	09월 26일	1,000
	10월 03일	940
	10월 10일	754



★ KOREA FOB가격 기준

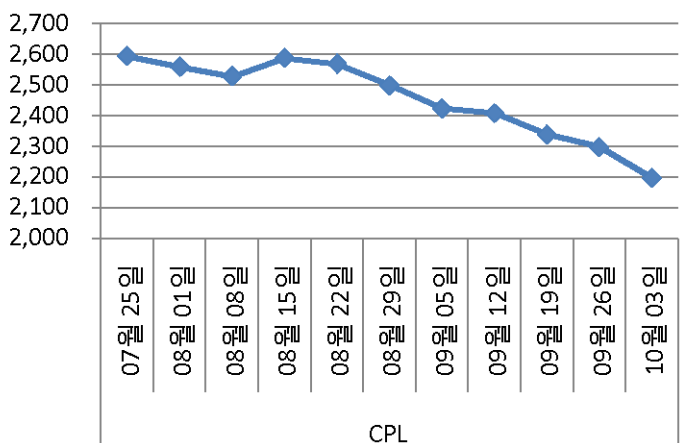
구분	일자	가격
PP	07월 25일	2,015
	08월 01일	1,995
	08월 08일	1,925
	08월 15일	1,750
	08월 22일	1,705
	08월 29일	1,650
	09월 05일	1,580
	09월 12일	1,510
	09월 19일	1,490
	09월 26일	1,350
	10월 03일	1,330
	10월 10일	1,245



★ CFR Asia 가격

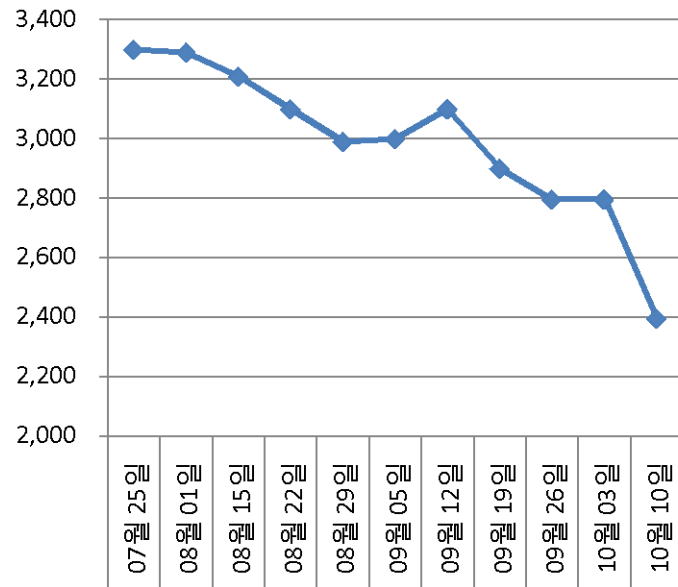
구분	일자	가격
CPL	07월 25일	2,595
	08월 01일	2,560
	08월 08일	2,530
	08월 15일	2,590
	08월 22일	2,570
	08월 29일	2,500
	09월 05일	2,425
	09월 12일	2,410
	09월 19일	2,340
	09월 26일	2,300
	10월 03일	2,200

카프로락탐



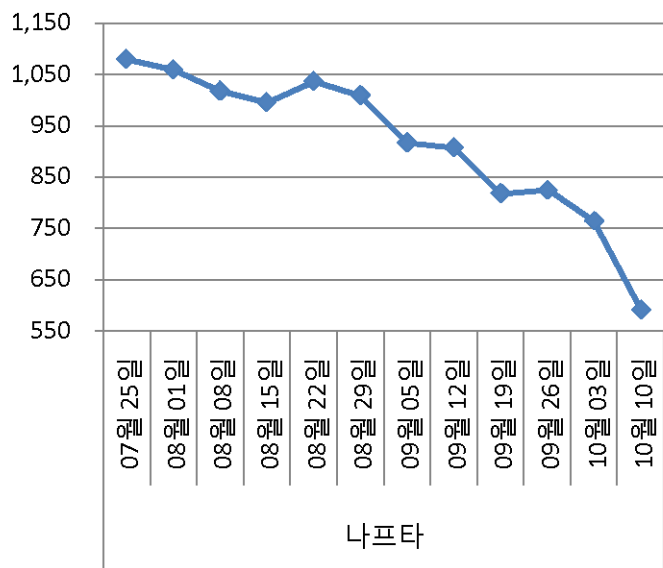
구분	일자	가격
부타디엔	07월 25일	3,300
	08월 01일	3,290
	08월 15일	3,210
	08월 22일	3,100
	08월 29일	2,990
	09월 05일	3,000
	09월 12일	3,100
	09월 19일	2,900
	09월 26일	2,795
	10월 03일	2,795
	10월 10일	2,395

★ FOB Korea 가격



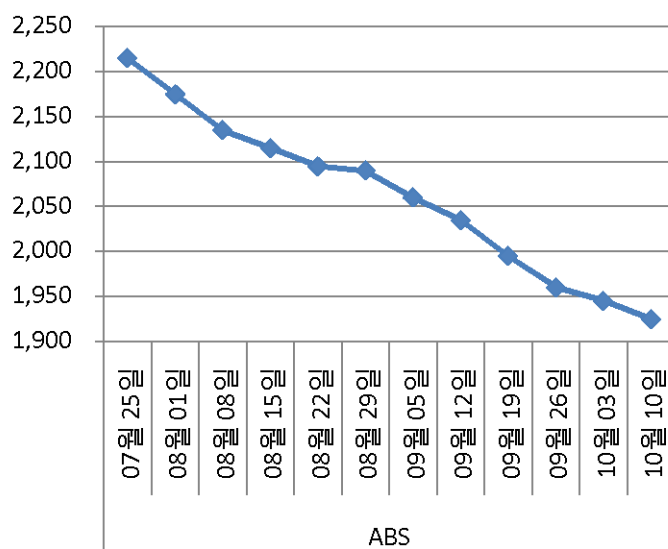
구분	일자	가격
나프타	07월 25일	1,080
	08월 01일	1,060
	08월 08일	1,018
	08월 15일	995.75
	08월 22일	1,037.50
	08월 29일	1,009.75
	09월 05일	917.25
	09월 12일	907.75
	09월 19일	818.75
	09월 26일	824.75
	10월 03일	764.75
	10월 10일	591.75

★ Japan C&F 가격 기준



구분	일자	가격
ABS	07월 25일	2,215
	08월 01일	2,175
	08월 08일	2,135
	08월 15일	2,115
	08월 22일	2,095
	08월 29일	2,090
	09월 05일	2,060
	09월 12일	2,035
	09월 19일	1,995
	09월 26일	1,960
	10월 03일	1,945
	10월 10일	1,925

★ FE ASIA C&F 가격 기준



구분	일자	가격
벤젠	07월 25일	1,280
	08월 01일	1,275
	08월 08일	1,194
	08월 15일	1,130
	08월 22일	1,370
	08월 29일	1,186
	09월 05일	1,120
	09월 12일	1,126
	09월 19일	1,065
	09월 26일	1,092
	10월 03일	988
	10월 10일	807

★ FOB Korea 가격

